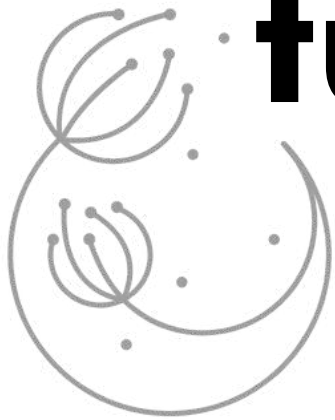



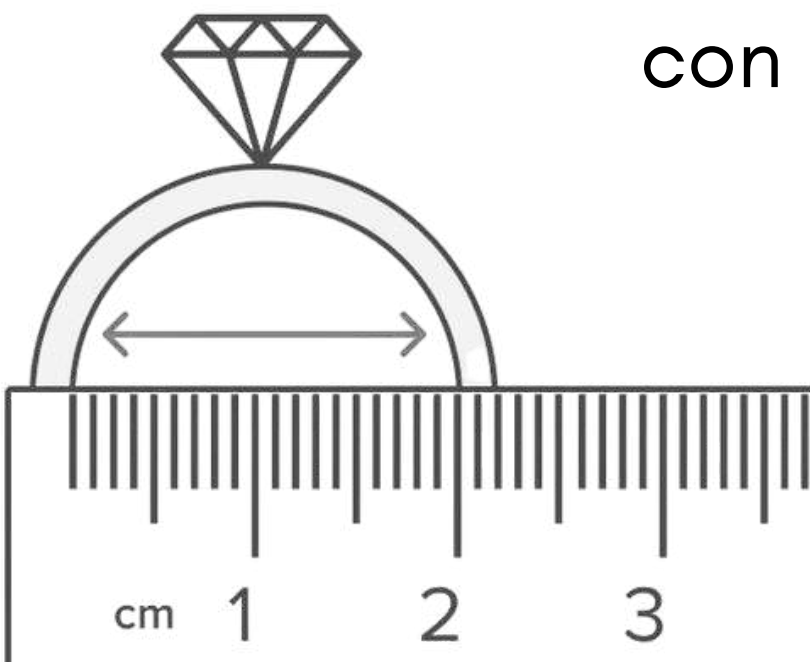
¿Cómo saber cuál es tu talla de anillo?



Método #1

Toma un anillo que te gusta como te queda y mide su diámetro interno en centímetros. En el ejemplo serían 2 centímetros.

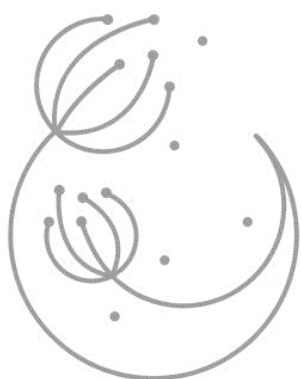
Apunta la medida que obtuviste y compárala con las medidas que aparecen en la siguiente tabla:



ESTILO RYD

Si la medida que obtuviste está entre 2 tallas escoge la más grande.

DIÁMETRO (cm)	TALLA
1.6 cm	5
1.65 cm	6
1.72 cm	7
1.8 cm	8
1.89 cm	9
1.98 cm	10



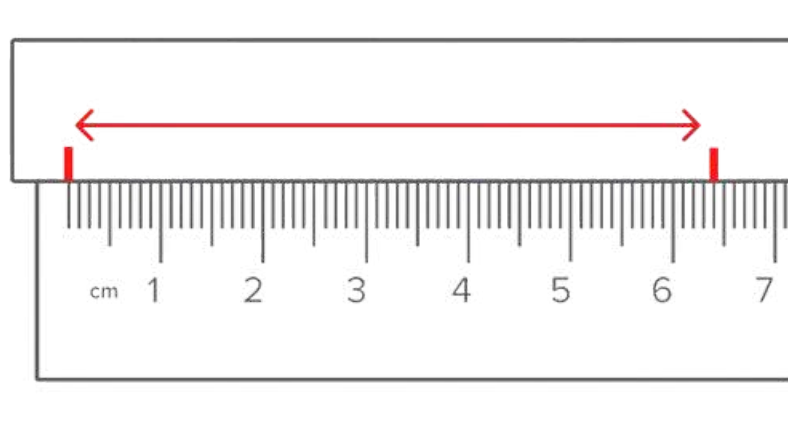
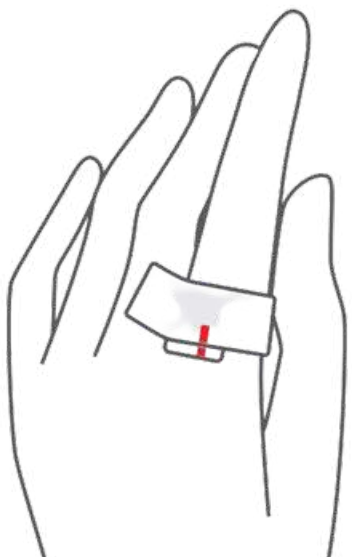
Estas son medidas orientativas no formales.

¿Cómo saber cuál es tu talla de anillo?

Método #2

Toma una tira de papel y envuelve tu dedo para medir su diámetro como se muestra en la imagen. Marca el punto de intersección. Toma la regla y mide la distancia en centímetros marcada.

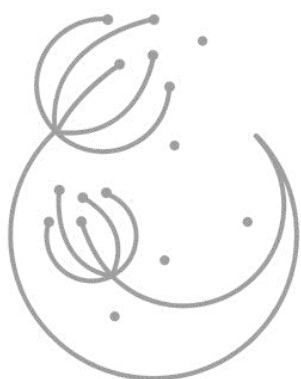
Apunta la medida y compárala con la siguiente tabla:



ESTILO RYD

Si la medida que obtuviste está entre 2 tallas escoge la más grande.

MEDIDA (cm)	TALLA
4.93 cm	5
5.19 cm	6
5.44 cm	7
5.7 cm	8
5.95 cm	9
6.21 cm	10



Estas son medidas orientativas no formales.